




Kazanci Sportwear & Referee Store

www.kazanci-sportwear.at
TEL:0043 660 5427 690

SPINTSO REFEREE WATCH2 S

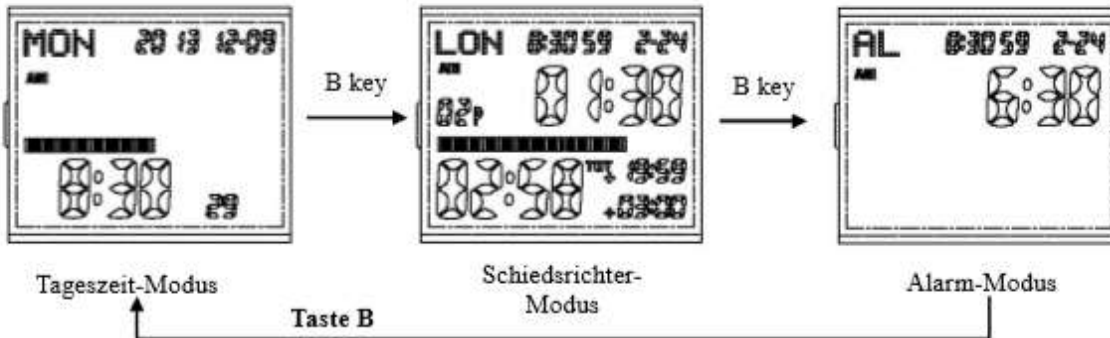
Artikelnummer 3008



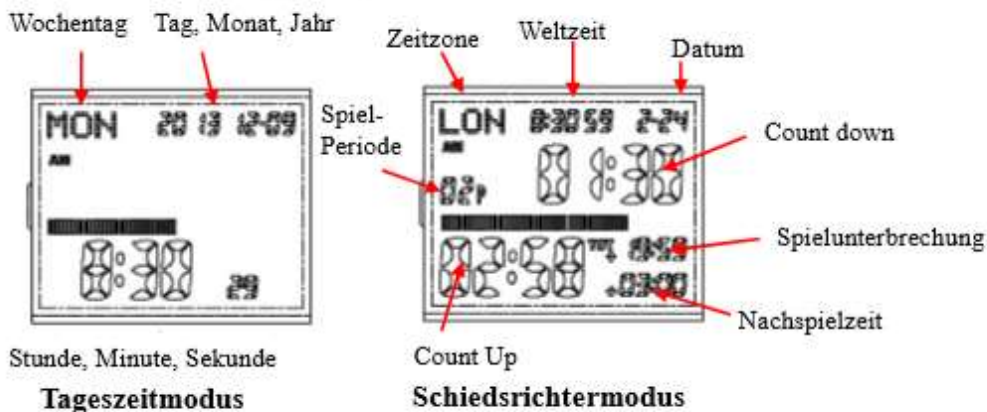
A . Eigenschaften, Funktionen

- Display mit Stunden-, Minuten-, Sekunden-, Jahres-, Monats-, Datums-, Wochenanzeige
- Auto- Kalender: Jahr 2000 ~ 2099
- 12/24 Std. Format
- Weltzeit: 24 Zeitzonen, 50 Städte
- Schiedsrichtermodus
- Alarm
- EL backlight
- Tastenton (bei Betätigung von Taste B)

B . Bedienungsanleitung (Wechseln der Modi)



- Durch Betätigung der Taste A (SET/LIGHT) wird für 3 Sekunden die Hintergrundbeleuchtung aktiviert
- Durch Taste B (MODE) gelangt man zum nächsten Modus der Uhr.

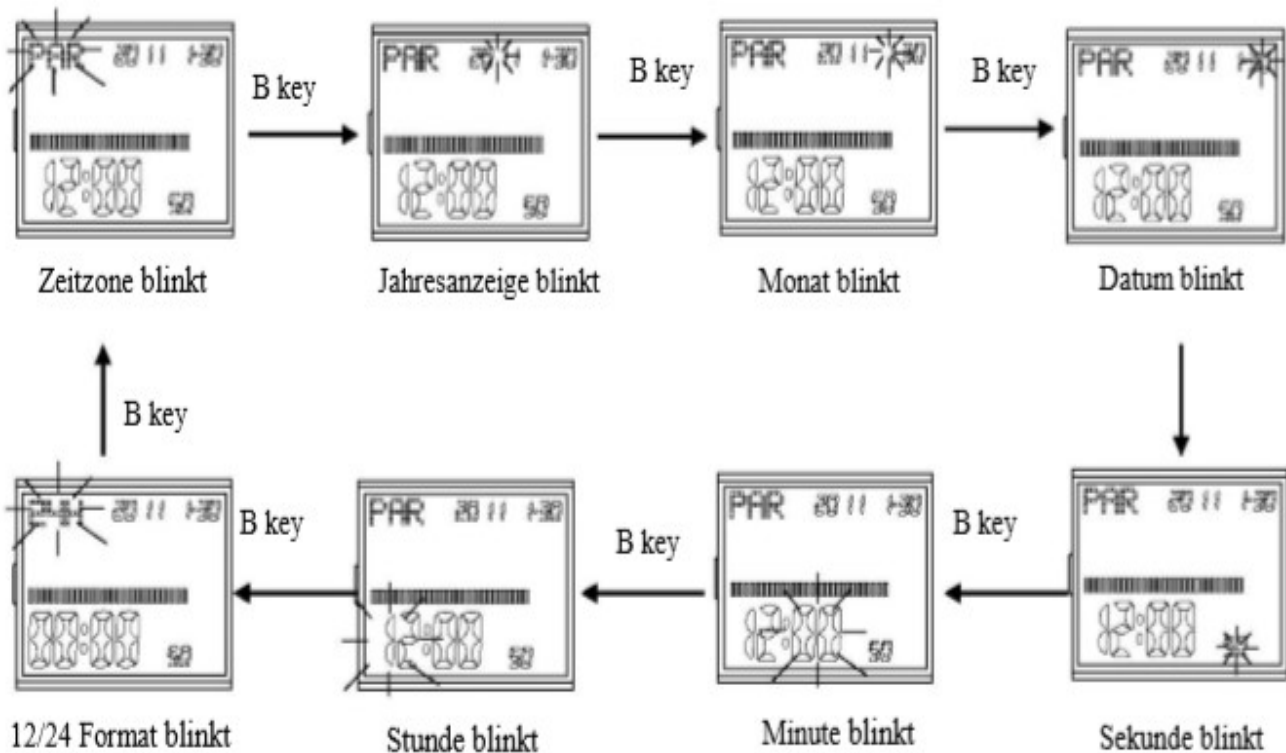


SPINTSO REFEREE WATCH2 S

Artikelnummer 3008

1. Einstellung der Uhrzeit (Tageszeit-Modus)

- Zur Einstellung der Tageszeit, Knopf A (SET/LIGHT) für 3 Sekunden gedrückt halten, bis die Anzeige der Zeitzone blinkt. Mit Knopf B (MODE) wird zur nächsten Anzeige/Ziffer gewechselt:



- Durch drücken von Knopf D (UP/START) wird der jeweilige Wert erhöht, bei gedrückt halten von Knopf D (UP/START) wird der Vorgang beschleunigt.
- Durch drücken von Knopf C (DOWN/RESET) wird der jeweilige Wert gesenkt, bei gedrückt halten von Knopf C (DOWN/RESET) wird der Vorgang beschleunigt.
- Wenn die Sekundenanzeige ausgewählt ist, kann diese durch drücken von C (DOWN/RESET) oder D (UP/START) auf 00 gesetzt werden.
- Die Konfiguration kann durch erneutes drücken der Taste A (SET/LIGHT) verlassen werden.



Kazanci Sportwear & Referee Store

www.kazanci-sportwear.at
TEL:0043 660 5427 690

SPINTSO REFEREE WATCH2 S

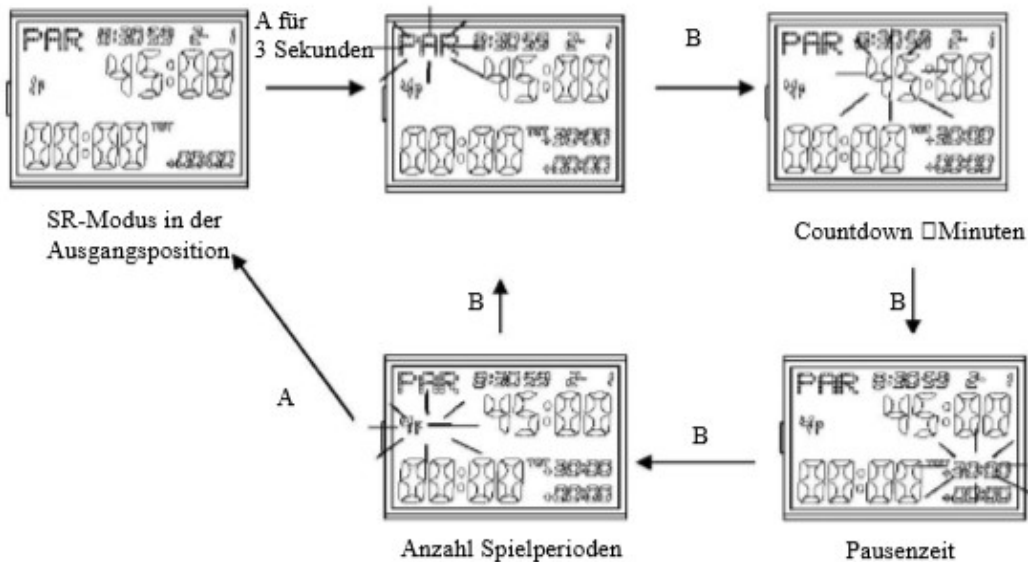
Artikelnummer 3008

2. Schiedsrichter-Modus

- Auswahl-Bereich des Count Downs: 01~99 Minuten.
- Auswahl-Bereich des Count UP: 01~ 99 Minuten 59 Sekunden
- Auswahl-Bereich der Pausenzeit: 01~ 99 Minuten
- Messbereich der Spielunterbrechung/Nachspielzeit: 99 Minuten 59 Sekunden.
- Der Count Down wird nach Ablauf der voreingestellten Spielperiodendauer zzgl. Nachspielzeit stoppen.
- Nach dem Spiel kann der SR-Modus durch drücken der Taste C (DOWN/RESET) für 3 Sekunden zurück gesetzt werden. Die Grundeinstellungen bleiben dabei erhalten.

Einstellung Schiedsrichtermodus

- Im Schiedsrichter-Modus die Taste A (SET/LIGHT) für 3 Sekunden gedrückt halten, mit Taste B (MODE) kann zur nächsten Anzeige/Ziffer gewechselt werden.



- Durch drücken von Knopf D (UP/START) wird der jeweilige Wert erhöht, oder die Zeitzone geändert. Bei gedrückt halten von Knopf D (UP/START) wird der Vorgang beschleunigt.
- Durch drücken von Knopf C (DOWN/RESET) wird der jeweilige Wert gesenkt, oder die Zeitzone geändert. Bei gedrückt halten von Knopf C (DOWN/RESET) wird der Vorgang beschleunigt.
- Durch drücken der Taste A (SET/LIGHT) werden die Einstellungen bestätigt und die Uhr wechselt zurück in den SR-Modus.
- Die Uhr wechselt nach einer Minute ohne Bedienung automatisch von der Konfiguration zurück in den SR-Modus



Kazanci Sportwear & Referee Store

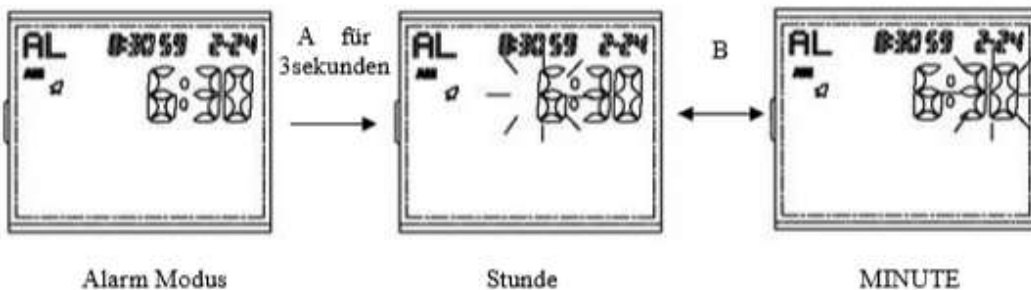
www.kazanci-sportwear.at
TEL:0043 660 5427 690




SPINTSO REFEREE WATCH2 S

Artikelnummer 3008

3. Alarm Modus

- Der Alarm wird durch drücken der taste D (UP/START) an und ausgeschaltet.
- Um den Alarm einzustellen, Taste A für 3 Sek. gedrückt halten und über die Tasten B(MODE) C(DOWN/RESET) und D(UP/START) konfigurieren.



- Durch drücken von Knopf D (UP/START) wird der jeweilige Wert erhöht. Bei gedrückt halten von Knopf D (UP/START) wird der Vorgang beschleunigt.
- Durch drücken von Knopf C (DOWN/RESET) wird der jeweilige Wert gesenkt. Bei gedrückt halten von Knopf C (DOWN/RESET) wird der Vorgang beschleunigt.
- Ist der Alarm aktiviert erscheint folgendes Symbol:   .

C. Technische Daten

- Gehäuse : 42x35x15 mm
- Gewicht : 58g
- Maximale Temperaturen : -10°C~60°C
- Arbeitsspannung : 3V
- Zeitgenauigkeit : ± 30 Sekunden/Monat
- Batterie-Typ : CR2032
- Durchschnittlicher Stromverbrauch : ≤ 8.54 u A
- Bei Alarm : ≤ 12 m A
- Bei Nutzung der LEDS : ≤ 7.36 m A
- Laufzeit der Batterie : ≥ 1 Jahr
- 10ATM
- Lautstärke : 75db

Laufzeit der Batterie: Da die Batterie bereits im Werk in die Uhr eingesetzt wird, kann die Laufzeit von einem Jahr von dem Kaufdatum der Uhr abweichen.

10 ATM: Bitte betätigen Sie unter Wasser niemals die Knöpfe der Uhr hierdurch kann Wasser in das Gehäuse eindringen und die Uhr zerstören.



Kazanci Sportwear & Referee Store

www.kazanci-sportwear.at
TEL:0043 690 5427 690